

**Årsredovisning**  
för  
**IBID rörteknik AB**  
556756-4199

Räkenskapsåret  
2009-09-01 – 2010-08-31

Årsredovisningen är upprättad i svenska kronor, SEK.

## Förvaltningsberättelse

### Allmänt om verksamheten

#### **IBID Rörteknik AB Affärsidé**

*IBID Rörteknik AB bygger nytt härdat självbärande avlopps- och regnvattensystem med vävt flexibelt foderrör i de gamla rören. Vi utför konsultning för vatten, avlopp och tryckledningssystem. Våra kunder är ägare och förvaltare för fastigheter och processindustri i Sverige som ställer höga krav på långsiktig, problemfri funktion av sitt system. Full insyn och vår lyhörddhet samt erfarenhet skapar kostnadseffektivitet och trygghet för våra kunder.*

Vår personal har erfarenhet av infodring sedan slutet av 1980-talet och har installerat Brawoliner sedan 2006. Vi anser att produkten mer än väl svarar upp till våra kunders krav. Juhani Timonen (delägare) införde Brawoliner till Sverige och idag används den vid flera installationer.

Brawoliner är vävd utan söm: Det innebär: hållbar, följsam vid införingen, lågt införingstryck, innehåller grenrörsförstärkning, ringstyvhet, miljöklassad, tål ångtemperatur, tøjbar till olika dimensioner.

### Väsentliga händelser under och efter räkenskapsåret

#### **Ekonomi**

Föregående verksamhetsår var vårt första etableringsår. Flera åtgärder gjordes för att öka marknadsandelen och att stärka företaget i framtiden. Det medförde höga etableringskostnader.

Inför verksamhetsåret 2009/2010 beslutade vi att stärka bolagets ekonomiska utveckling. Ekonomiska mål för verksamhetsåret var bl.a:

Omsättningsökning till minst 10 000 000 kr.  
Resultat minst 5 % av omsättningen.  
Dessa mål har uppnåtts.

För att stärka bolagets utveckling kommer aktiekapitalet att höjas till 300 000 kr.

#### **Arbetsmaskiner**

Investering i maskiner och utrustning har gjorts med 1,2 miljoner kronor. Utöver det finansieras utrustning genom leasingavtal. Anskaffningen har varit nödvändig för att kunna utföra flera uppdrag samtidigt.

#### **Medarbetare**

Personalstyrkan har utökats i perioder för närvarande till totalt 10 anställda.

#### **Prognos budgetåret 2010-2011**

Med de beställningar vi har, redan vid dagens datum, ser vi som en garanti för en omsättning som kommer att överstiga årets.

Peter Jobark  
VD IBID Rörteknik AB

| <b>Flerårsöversikt (tkr)</b>      | <b>2009/10</b> | <b>2008/09</b> |
|-----------------------------------|----------------|----------------|
| Nettoomsättning                   | 12 654         | 3 511          |
| Resultat efter finansiella poster | 1 036          | -545           |
| Nettomarginal (%)                 | 8              | -16            |
| Soliditet (%)                     | 20             | 5              |
| Kassalikviditet (%)               | 107            | 88             |

### **Resultatdisposition**

Styrelsen föreslår att till förfogande stående vinstmedel (kronor):

|                              |                |
|------------------------------|----------------|
| ansamlad förlust             | -44 759        |
| årets vinst                  | 1 029 965      |
|                              | <b>985 206</b> |
| disponeras så att            |                |
| genom fondemission överföres | 200 000        |
| i ny räkning överföres       | 785 206        |
|                              | <b>985 206</b> |

Företagets resultat och ställning i övrigt framgår av efterföljande resultat- och balansräkning med tilläggsupplysningar.



| <b>Resultaträkning</b>                                 | <b>Not</b> | <b>2009-09-01<br/>-2010-08-31</b> | <b>2008-04-18<br/>-2009-08-31</b> |
|--|------------|-----------------------------------|-----------------------------------|
| <b>Rörelseintäkter, lagerförändringar m. m.</b>        |            |                                   |                                   |
| Nettoomsättning  |            | 12 653 747                        | 3 511 249                         |
| Övriga rörelseintäkter                                 |            | 115 963                           | 10 236                            |
| <b>Summa rörelseintäkter, lagerförändringar m.m.</b>   |            | <b>12 769 710</b>                 | <b>3 521 485</b>                  |
| <b>Rörelsekostnader</b>                                |            |                                   |                                   |
| Material och underentreprenad                          |            | -6 214 001                        | -1 273 625                        |
| Övriga externa kostnader                               | 1, 2       | -2 642 664                        | -1 670 627                        |
| Personalkostnader                                      | 3          | -2 701 043                        | -1 575 662                        |
| Avskrivningar av materiella anläggningstillgångar      |            | -149 933                          | -46 636                           |
| Övriga rörelsekostnader                                |            | -19                               | -1 214                            |
| <b>Summa rörelsekostnader</b>                          |            | <b>-11 707 660</b>                | <b>-4 567 764</b>                 |
| <b>Rörelseresultat</b>                                 |            | <b>1 062 050</b>                  | <b>-1 046 279</b>                 |
| <b>Finansiella poster</b>                              |            |                                   |                                   |
| Resultat från övriga finansiella anläggningstillgångar | 4          | 0                                 | 510 000                           |
| Ränteintäkter  |            | 436                               | 348                               |
| Räntekostnader   |            | -26 641                           | -8 828                            |
| <b>Summa finansiella poster</b>                        |            | <b>-26 205</b>                    | <b>501 520</b>                    |
| <b>Resultat efter finansiella poster</b>               |            | <b>1 035 845</b>                  | <b>-544 759</b>                   |
| <b>Resultat före skatt</b>                             |            | <b>1 035 845</b>                  | <b>-544 759</b>                   |
| <b>Skatter</b>   |            |                                   |                                   |
| Skatt på årets resultat                                |            | -5 880                            | 0                                 |
| <b>Årets resultat</b>                                  |            | <b>1 029 965</b>                  | <b>-544 759</b>                   |

| <b>Balansräkning</b>                         | <b>Not</b> | <b>2010-08-31</b> | <b>2009-08-31</b> |
|--|------------|-------------------|-------------------|
| <b>TILLGÅNGAR</b>                            |            |                   |                   |
| <b>Anläggningstillgångar</b>                 |            |                   |                   |
| <i>Materiella anläggningstillgångar</i>      |            |                   |                   |
| Inventarier, verktyg och installationer      | 5          | 1 446 696         | 410 427           |
| <i>Finansiella anläggningstillgångar</i>     |            |                   |                   |
| Andra långfristiga fordringar                | 6          | 0                 | 3 000             |
| <b>Summa anläggningstillgångar</b>           |            | <b>1 446 696</b>  | <b>413 427</b>    |
| <b>Omsättningstillgångar</b>                 |            |                   |                   |
| <i>Varulager m. m.</i>                       |            |                   |                   |
| Råvaror och förnödenheter                    |            | 0                 | 44 753            |
| <i>Kortfristiga fordringar</i>               |            |                   |                   |
| Kundfordringar                               |            | 2 004 892         | 428 981           |
| Övriga fordringar                            |            | 95 639            | 34 404            |
| Förutbetalda kostnader och upplupna intäkter |            | 215 608           | 110 858           |
| <b>Summa kortfristiga fordringar</b>         |            | <b>2 316 139</b>  | <b>574 243</b>    |
| <i>Kassa och bank</i>                        |            |                   |                   |
| Kassa och bank                               | 7          | 1 732 900         | 117 978           |
| <b>Summa omsättningstillgångar</b>           |            | <b>4 049 039</b>  | <b>736 974</b>    |
| <b>SUMMA TILLGÅNGAR</b>                      |            | <b>5 495 735</b>  | <b>1 150 401</b>  |

| <b>Balansräkning</b>   | <b>Not</b> | <b>2010-08-31</b> | <b>2009-08-31</b> |
|--|------------|-------------------|-------------------|
| <b>EGET KAPITAL OCH SKULDER</b>  |            |                   |                   |
| <b>Eget kapital</b>  | <b>8</b>   |                   |                   |
| <i>Bundet eget kapital</i>   |            |                   |                   |
| Aktiekapital (1000 aktier)   |            | 100 000           | 100 000           |
| <i>Fritt eget kapital</i>  |            |                   |                   |
| Balanserat resultat  |            | -44 759           | 500 000           |
| Årets resultat   |            | 1 029 965         | -544 759          |
| <b>Summa fritt eget kapital</b>  |            | <b>985 206</b>    | <b>-44 759</b>    |
| <b>Summa eget kapital</b>  |            | <b>1 085 206</b>  | <b>55 241</b>     |
| <b>Långfristiga skulder</b>  | <b>9</b>   |                   |                   |
| Övriga skulder till kreditinstitut   |            | 611 228           | 304 103           |
| <b>Kortfristiga skulder</b>  |            |                   |                   |
| Övriga skulder till kreditinstitut   |            | 290 060           | 141 732           |
| Fakturerad men ej upparbetad intäkt  |            | 612 964           | 0                 |
| Leverantörsskulder   |            | 2 494 740         | 333 496           |
| Skatteskulder  |            | 24 914            | 0                 |
| Övriga skulder   |            | 118 609           | 115 309           |
| Upplupna kostnader och förutbetalda intäkter   |            | 258 014           | 200 520           |
| <b>Summa kortfristiga skulder</b>  |            | <b>3 799 301</b>  | <b>791 057</b>    |
| <b>SUMMA EGET KAPITAL OCH SKULDER</b>  |            | <b>5 495 735</b>  | <b>1 150 401</b>  |
| <b>STÄLLDA SÄKERHETER OCH ANSVARSFÖRBINDELSER</b>  |            |                   |                   |
| <b>Ställda säkerheter</b>  | <b>10</b>  |                   |                   |
| <i>Panter och därmed jämförliga säkerheter som har ställts för egna skulder och avsättningar</i> |            |                   |                   |
| Företagsinteckningar   |            | 916 000           | 916 000           |
| Maskiner och inventarier med äganderättsförbehåll  |            | 1 003 359         | 195 726           |
| <b>Summa ställda säkerheter</b>  |            | <b>1 919 359</b>  | <b>1 111 726</b>  |
| <b>Ansvarsförbindelser</b>   |            | Inga              | Inga              |

## Tilläggsupplysningar

### Redovisningsprinciper

#### Allmänna upplysningar

Årsredovisningen är upprättad i enlighet med årsredovisningslagen och BFNAR 2008:1 Årsredovisning i mindre aktiebolag.

Redovisningsprinciperna är oförändrade jämfört med föregående år.

Företagets intäkter från uppdrag på löpande räkning redovisas enligt huvudregeln.

Företagets intäkter från uppdrag till fast pris redovisas enligt huvudregeln.

#### Avskrivning

Avskrivning sker linjärt över den förväntade nyttjandeperioden med hänsyn till väsentligt restvärde. Följande avskrivningsprocent tillämpas:

#### Materiella anläggningstillgångar

Inventarier, verktyg och installationer 10-20 %

#### Nyckeltalsdefinitioner

Nettoomsättning

Rörelsens huvudintäkter, fakturerade kostnader, sidointäkter samt intäktskorrigeringar.

Resultat efter finansiella poster

Resultat efter finansiella intäkter och kostnader, men före extraordinära intäkter och kostnader.

Nettomarginal (%)

Nettoresultat i procent av nettoomsättning.

Soliditet (%)

Justerat eget kapital (eget kapital och obeskattade reserver med avdrag för uppskjuten skatt) i procent av balansomslutning.

Kassalikviditet (%)

Omsättningstillgångar exklusive lager och pågående arbeten i procent av kortfristiga skulder.

## Noter

### Not 1 Leasingavtal

Årets betalda leasingavgifter avseende leasingavtal, uppgår till 442 827 kronor

### Not 2 Arvode till revisorer

Med revisionsuppdrag avses granskning av årsredovisningen och bokföringen samt styrelsens och verkställande direktörens förvaltning, övriga arbetsuppgifter som det ankommer på bolagets revisor att utföra samt rådgivning eller annat biträde som föranleds av iakttagelser vid sådan granskning eller genomförandet av sådana övriga arbetsuppgifter. Allt annat är övriga uppdrag.

|                                   | 2009-09-01<br>-2010-08-31 | 2008-04-18<br>-2009-08-31 |
|-----------------------------------|---------------------------|---------------------------|
| <b>Kungälv's Revisionsbyrå AB</b> |                           |                           |
| Revisionsuppdrag                  | 28 835                    | 15 000                    |
| Övriga uppdrag                    | 68 992                    | 15 000                    |
|                                   | <b>97 827</b>             | <b>30 000</b>             |

### Not 3 Anställda och personalkostnader

|  | 2009-09-01<br>-2010-08-31 | 2008-04-18<br>-2009-08-31 |
|--|---------------------------|---------------------------|
| <b>Medelantalet anställda</b>  |                           |                           |
| Kvinnor  | 0,5                       | 0,5                       |
| Män  | 6,0                       | 3,0                       |
|  | <b>6,5</b>                | <b>3,5</b>                |
| <b>Löner och andra ersättningar</b>  |                           |                           |
| Styrelse och verkställande direktör  | 502 971                   | 460 550                   |
| Övriga anställda   | 1 357 218                 | 650 982                   |
|  | <b>1 860 189</b>          | <b>1 111 532</b>          |
| <b>Sociala kostnader</b>   |                           |                           |
| Pensionskostnader för styrelse och verkställande direktör                  | 50 761                    | 18 428                    |
| Pensionskostnader för övriga anställda                                     | 45 735                    | 12 527                    |
| Övriga sociala avgifter enligt lag och avtal                               | 546 003                   | 310 875                   |
|  | <b>642 499</b>            | <b>341 830</b>            |
| <b>Totala löner, ersättningar, sociala kostnader och pensionskostnader</b> | <b>2 502 688</b>          | <b>1 453 362</b>          |

**Not 4 Resultat från övriga finansiella anläggningstillgångar**

|                                     | 2009-09-01<br>-2010-08-31 | 2008-04-18<br>-2009-08-31 |
|-------------------------------------|---------------------------|---------------------------|
| Resultat vid avyttringar av andelar | 0<br>0                    | 510 000<br>510 000        |

**Not 5 Inventarier, verktyg och installationer**

|   | 2010-08-31       | 2009-08-31     |
|---|------------------|----------------|
| Ingående anskaffningsvärden                     | 457 063          |                |
| Inköp   | 1 231 012        | 457 063        |
| Omklassificeringar                              | -70 240          |                |
| <b>Utgående ackumulerade anskaffningsvärden</b> | <b>1 617 835</b> | <b>457 063</b> |
| Ingående avskrivningar                          | -46 636          |                |
| Omklassificeringar                              | 25 430           |                |
| Årets avskrivningar                             | -149 933         | -46 636        |
| <b>Utgående ackumulerade avskrivningar</b>      | <b>-171 139</b>  | <b>-46 636</b> |
| <b>Utgående redovisat värde</b>                 | <b>1 446 696</b> | <b>410 427</b> |

**Not 6 Andra långfristiga fordringar**

Posten avser deposition.

|   | 2010-08-31 | 2009-08-31   |
|---|------------|--------------|
| Ingående anskaffningsvärden                     | 3 000      |              |
| Tillkommande fordringar                         |            | 3 000        |
| Avgående fordringar                             | -3 000     |              |
| <b>Utgående ackumulerade anskaffningsvärden</b> | <b>0</b>   | <b>3 000</b> |
| <b>Utgående redovisat värde</b>                 | <b>0</b>   | <b>3 000</b> |

**Not 7 Checkräkningskredit**

|  | 2010-08-31 | 2009-08-31 |
|--|------------|------------|
| Beviljat belopp på checkräkningskredit uppgår till | 500 000    | 500 000    |
| Utnyttjad kredit uppgår till                       | 0          | 0          |

### Not 8 Förändring av eget kapital

|  | <b>Aktie-<br/>kapital</b> | <b>Balanserat<br/>resultat</b> | <b>Årets<br/>resultat</b> |
|--|---------------------------|--------------------------------|---------------------------|
| Belopp vid årets ingång                          | 100 000                   | 500 000                        | -544 759                  |
| Disposition enligt beslut<br>av årets årsstämma: |                           | -544 759                       | 544 759                   |
| Årets resultat                                   |                           |                                | 1 029 965                 |
| <b>Belopp vid årets utgång</b>                   | <b>100 000</b>            | <b>-44 759</b>                 | <b>1 029 965</b>          |

Villkorade, ännu ej återbetalda, aktieägartillskott uppgår per balansdagen till 500 000 kr.

### Not 9 Långfristiga skulder


|   | <b>2010-08-31</b> | <b>2009-08-31</b> |
|---|-------------------|-------------------|
| <b>Förfaller senare än 1 och tidigare än 5 år efter<br/>balansdagen</b> |                   |                   |
| Skulder till kreditinstitut   | 611 228           | 304 103           |
|   | <b>611 228</b>    | <b>304 103</b>    |

### Not 10 Ställda säkerheter


|   | <b>2010-08-31</b> | <b>2009-08-31</b> |
|---|-------------------|-------------------|
| <b>För skulder till kreditinstitut:</b> |                   |                   |
| Företagsinteckningar                    | 916 000           | 916 000           |
|   | <b>916 000</b>    | <b>916 000</b>    |

Resultat- och balansräkningen kommer att föreläggas på årsstämma för fastställelse.

Göteborg den 21 september 2010




Juhani Timonen  
Ordförande



Peter Jobark  
Verkställande direktör

## Revisorspåteckning

Min revisionsberättelse har lämnats den 22 september 2010.



Bo Östh  
Godkänd revisor

## Revisionsberättelse

Till årsstämman i IBID rörteknik AB

Org.nr 556756-4199


Jag har granskat årsredovisningen och bokföringen samt styrelsens förvaltning i IBID rörteknik AB för räkenskapsåret 2009-09-01 - 2010-08-31. Det är styrelsen som har ansvaret för räkenskapshandlingarna och förvaltningen och för att årsredovisningslagen tillämpas vid upprättandet av årsredovisningen. Mitt ansvar är att uttala mig om årsredovisningen och förvaltningen på grundval av min revision.

Revisionen har utförts i enlighet med god revisionsred i Sverige. Det innebär att jag planerat och genomfört revisionen för att med hög men inte absolut säkerhet försäkra mig om att årsredovisningen inte innehåller väsentliga felaktigheter. En revision innefattar att granska ett urval av underlagen för belopp och annan information i räkenskapshandlingarna. I en revision ingår också att pröva redovisningsprinciperna och styrelsens tillämpning av dem samt att bedöma de betydelsefulla uppskattningar som styrelsen gjort när de upprättat årsredovisningen samt att utvärdera den samlade informationen i årsredovisningen. Som underlag för mitt uttalande om ansvarsfrihet har jag granskat väsentliga beslut, åtgärder och förhållanden i bolaget för att kunna bedöma om någon styrelseledamot är ersättningsskyldig mot bolaget. Jag har även granskat om någon styrelseledamot på annat sätt har handlat i strid med aktiebolagslagen, årsredovisningslagen eller bolagsordningen. Jag anser att min revision ger mig rimlig grund för mina uttalanden nedan.

Årsredovisningen har upprättats i enlighet med årsredovisningslagen och ger en rättvisande bild av bolagets resultat och ställning i enlighet med god redovisningsred i Sverige. Förvaltningsberättelsen är förenlig med årsredovisningens övriga delar.

Jag tillstyrker att årsstämman fastställer resultaträkningen och balansräkningen, disponerar vinsten enligt förslaget i förvaltningsberättelsen och beviljar styrelsens ledamöter ansvarsfrihet för räkenskapsåret.

Kungälv den 22 september 2010



Bo Östh  
Godkänd revisor

# Årsstämmoprotokoll

fört vid årsstämma i Göteborg den 22 september 2010 med aktieägarna i IBID rörteknik AB, 556756-4199.

| Närvarande     | Antal aktier | Antal röster |
|----------------|--------------|--------------|
| Juhani Timonen | 500          | 500          |
| Peter Jobark   | 500          | 500          |
|                | <b>1 000</b> | <b>1 000</b> |

## §1 Ordförande

Till ordförande för stämman tillika protokollförare valdes Juhani Timonen.

## §2 Röstlängd

Det beslutades att ovanstående närvaroförteckning skulle gälla som röstlängd.

## §3 Justerare

Till att jämte ordföranden justera dagens protokoll utsågs Peter Jobark.

## §4 Stämmans behörighet

Då hela aktiekapitalet var representerat förklarades stämman vara i behörig ordning utlyst.

## §5 Godkännande av dagordning

Stämman godkände förelagt förslag till dagordning.

## §6 Årsredovisning och revisionsberättelse

Årsredovisning och revisionsberättelse för räkenskapsåret 2009-09-01 – 2010-08-31 föredrogs.

## §7 Resultat- och balansräkning

Resultaträkning och balansräkning för räkenskapsåret fastställdes.

## §8 Resultatdisposition

I enlighet med styrelsens förslag beslutade stämman att till förfogande stående vinstmedel, kr 985 206, skulle disponeras enligt följande:

|                              |         |
|------------------------------|---------|
| genom fondemission överföres | 200 000 |
| i ny räkning överföres       | 785 206 |

## §9 Ansvarsfrihet

Styrelsens ledamöter och verkställande direktören beviljades ansvarsfrihet för räkenskapsåret 2009-09-01 – 2010-08-31.

### **§10 Arvoden**

Det beslutades att något styrelsearvode ej skulle utgå.

Det beslutades att ersättning till revisorn skulle utgå enligt räkning.

### **§11 Val**

Det beslutades att styrelsen ska bestå av 2 ledamöter med 1 suppleant.

Till ledamöter för tiden intill nästa årsstämma hållits valdes:

Juhani Timonen  
Peter Jobark

Till suppleant för motsvarande tid valdes:

Jenny Jobark-Wiman


Det antecknades att vald revisor är:

Bo Östh för perioden 2008-05-20 - 2012-08-31

### **§12 Avslutning**


Då inga övriga ärenden förelåg till behandling förklarades stämman avslutad.

Ordförande



Juhani Timonen

Justeras



Peter Jobark